



# ASSOCIATION CPAS

## PROGRAMME KARONGHEN 3

Programme de développement en milieu rural avec l'appui de la Coopération Espagnole (AECID) et de l'ONGD Manos Unidas, mis en œuvre par l'Association CPAS.

### Présentation

Juin 2019

Siège du programme :

Boucotte Centre  
Rue, 7 Villa 646 Etage  
BP 1477 - ZIGUINCHOR  
Téléphone / fax : 33 991 99 44  
E-mail : [pkaronghen2@hotmail.com](mailto:pkaronghen2@hotmail.com)

## **1.- Partenaires locaux:**

### **Partenaire principal:**

- Association CPAS (Centres de Promotion Agricole et Sociale)

### **Partenaires facilitateurs:**

- Association CADP (Comité d'Appui au Développement de la Zone des Palmiers)
- ONG JUSTICE et DEVELOPPEMENT
- Association AFUDES (Association des Frères Unis pour le Développement Economique et Social du Fogny)

## **2.- Partenaire espagnol:**

MANOS UNIDAS (ONGD, appui technique et financier)

## **3.- Bailleur de fonds:**

AECID (Agence Espagnole de Coopération Internationale au Développement)

## **4.- Durée du programme (convention):**

4 ans et deux mois (du 1 janvier 2019 au 28 février 2023)

## **5.- Responsable local du programme:**

Association CPAS

## **6.- Zones d'intervention (Nord du Département de Bignona):**

### **6.1.- Pour investissement:**

- Zone principale : Commune de Kataba 1 (arrondissement de Kataba 1)
- Zone annexe : Commune de Diouloulou (arrondissement de Kataba 1)

### **6.2.- Pour accompagnement et suivi:**

- Commune de Djinaky (arrondissement de Kataba 1)
- Commune de Sindian (arrondissement de Sindian)

## **7.- Résumé financier local:**

**Financement effectif : 1.563.896.304,- F CFA (2.384.144,55.- €)**

**Apport propre effectif bénéficiaires familiaux : 14.300.000,- F CFA (21.800,21.- €)**

**Apport propre valorisé bénéficiaires : 127.320.000,- F CFA (194.098,09.- €)**

**Coût total (effectif et valorisé) : 1.705.516.304,- F CFA (2.600.042,84 €)**

## **8.- Objectif général (OG):**

Contribuer à la sécurité alimentaire des populations de la zone nord du département de Bignona en tant que stratégie de développement rural territorialement équilibrée, durable, soutenable et tenant compte de l'approche de genre.

## **9.- Objectifs spécifiques (OS):**

OS 1 : Améliorer la disponibilité, l'accès, l'utilisation et la stabilité des aliments de qualité de la population de la commune de Kataba 1.

OS 2 : Améliorer la coordination entre DD, DR et DO autour du développement durable et soutenable des communes de Kataba 1, Djinaky et Sindian.

OS.0 : Assurer la bonne marche du programme.

**Note 1 : DD = détenteurs de droits (bénéficiaires du programme)**

**Note 2 : DR = détenteurs de responsabilités (partenaires locaux, partenaires techniques, prestataires de services, fournisseurs, etc.)**

**Note 3 : DO = détenteurs d'obligations (mairies, services techniques déconcentrés de l'Etat, etc.)**

## **10.- Résultats attendus:**

R.0.1 : Les activités du programme sont dûment gérées, coordonnées et suivies.

R.1.1 : Les femmes des GPF's et les familles bénéficiaires de blocs maraîchers, adoptent des pratiques de production agro écologique diversifiées et soutenables.

R.1.2 : Les femmes des GPF's, OCB's et les familles bénéficiaires d'unités d'élevage, adoptent des pratiques d'élevage diversifiées et soutenables.

R.1.3 : Les femmes des GPF's, OCB's et les familles bénéficiaires d'activités génératrices de revenus commercialisent leurs produits agropastoraux.

R.1.4 : Les femmes des GPF's et les familles bénéficiaires adoptent des meilleures pratiques nutritionnelles.

R.2.1 : Les DO (collectivités territoriales et STDE) s'impliquent dans le suivi et l'accompagnement des activités développées par les DD.

R.2.2 : Les DD, notamment les femmes, accroissent leur participation dans la vie socio-politique et socio-économique de la commune.

R.2.3 : Les communautés adoptent des pratiques de protection et de régénération des ressources forestières de leur environnement naturel.

## **11.- Activités prévues:**

### **OS 1 :**

- A.1.1.1 Installation, réfection et équipement des périmètres maraîchers
- A.1.1.2 Formation en techniques maraîchères agro-écologiques
- A.1.1.3 Formation en gestion des producteurs/trices maraîchers
- A.1.1.4 Animation, sensibilisation, accompagnement et suivi GPF's PK 2
- A.1.1.5 Animation, sensibilisation, accompagnement et suivi GPF's PK 3
- A.1.2.1 Construction et équipement des unités d'élevage (2 poulaillers pondeuses, 3 de poulets de chair et 1 porcherie)
- A.1.2.2 Formation en élevage des éleveurs
- A.1.2.3 Formation en gestion des éleveurs
- A.1.2.4 Appui au développement des cheptels de basse-cour et aux activités agropastorales
- A.1.3.1 Formation et organisation commerciale de tous les groupes de producteurs
- A.1.3.2 Alphabétisation en langue locale
- A.1.4.1 Sensibilisation des populations sur les bonnes pratiques nutritionnelles et vulgarisation des formations nutritionnelles et en transformation au sein des GPF's
- A.1.4.2 Formation nutritionnelle des GPF's
- A.1.4.3 Formation des GPF's en transformation des produits agroforestiers
- A.1.4.4 Dotation, installation de moulins et constitution des comités de gestion de ceux-ci

### **OS 2 :**

- A.2.1.1 Coordination, suivi et conseil avec les mairies et STDE
- A.2.1.2 Formation en genre et développement, genre et agriculture, bonne gouvernance et gestion non violente de conflits des élus locaux et des leaders villageois
- A.2.1.3 Collaborations sous forme de stages pratiques avec la Faculté de Sociologie de l'université Assane Seck de Ziguinchor et le Lycée Agricole de Bignona
- A.2.2.1 Rencontres d'échange communautaires
- A.2.2.2 Rencontres d'échange entre bénéficiaires
- A.2.2.3 Cérémonies publiques diverses de présentation, échange et évaluation
- A.2.2.4 Formation en leadership et gestion non violente de conflits des GPF's
- A.2.2.5 Appuis aux regroupements féminins communaux
- A.2.2.6 Sensibilisation des populations concernant le genre et la bonne gouvernance
- A.2.2.7 Formation de l'équipe concernant la nutrition, le genre et sécurité alimentaire et la bonne gouvernance

A.2.3.1 Sensibilisation et mobilisation des populations autour de la protection et régénération de l'environnement, appuis en vivres pour les populations mobilisées lors des opérations de reboisement et appui technique

A.2.3.2 Formation en gestion des ressources naturelles des élus locaux et des leaders villageois

A.2.3.3 Constitution et dotation en matériel des CGRN

A.2.3.4 Formation des membres des CGRN, des surveillants et des pépiniéristes

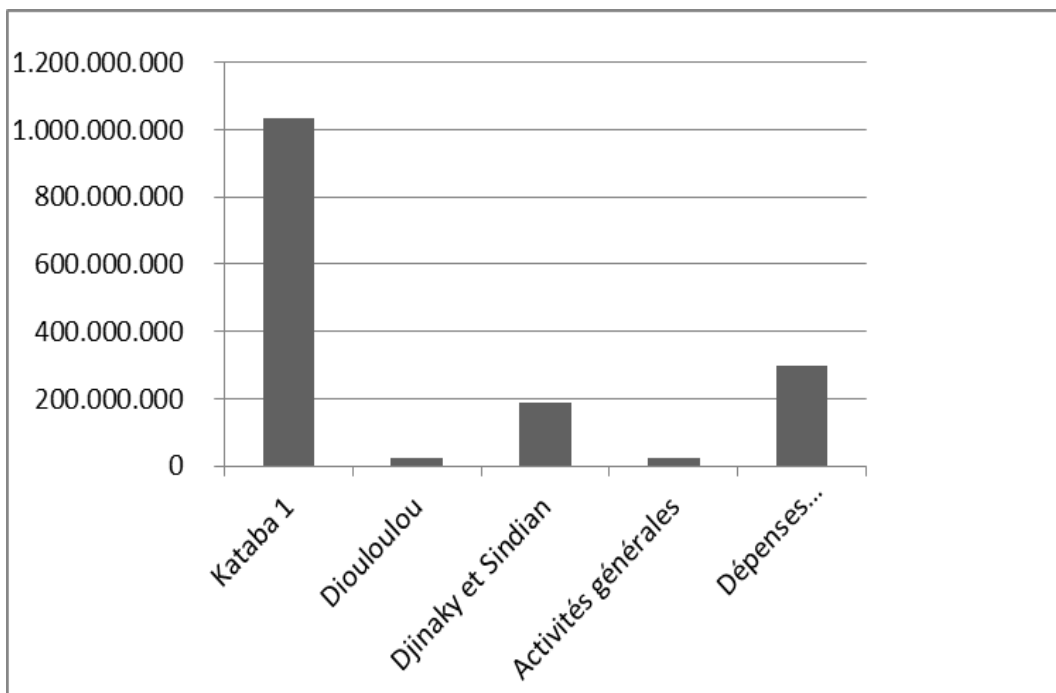
A.2.3.5 Délimitation et inventaire des forêts

A.2.3.6 Mise en place des pépinières forestières

## 12.- Distribution budgétaire prévue :

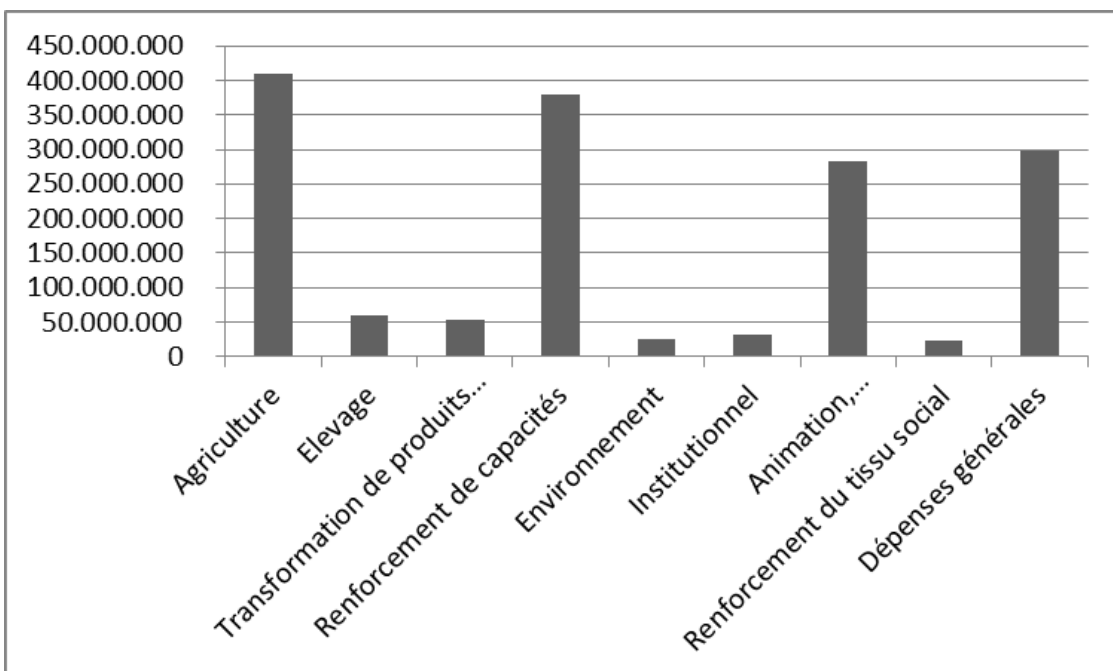
### 12.1.- Distribution générale du financement prévu:

Chapitre	Montant	%
Kataba 1	1.031.634.079	65,97%
Diouloulou	21.988.000	1,41%
Djinaky et Sindian	188.249.666	12,04%
Activités générales	24.300.000	1,55%
Dépenses générales	297.724.559	19,04%
<b>TOTAL</b>	<b>1.563.896.304</b>	<b>100,00%</b>



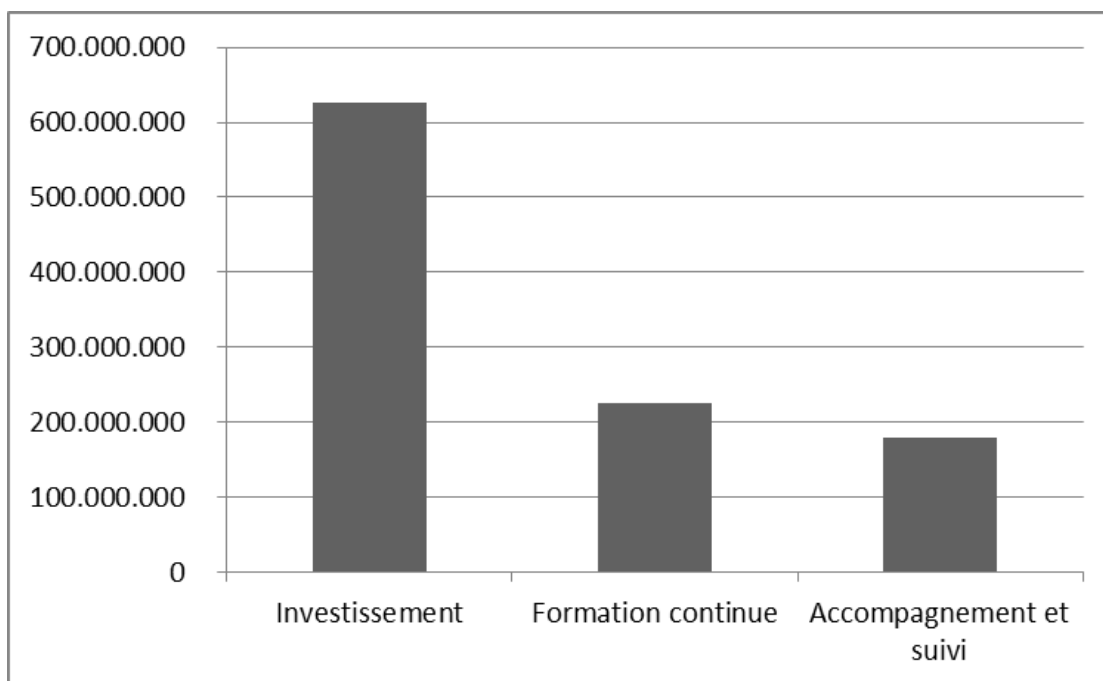
## 12.2.- Distribution du financement prévu par volet d'intervention:

Chapitre	Montant	%
Agriculture	408.898.500	26,15%
Elevage	59.613.135	3,81%
Transformation de produits agroforestiers	53.800.000	3,44%
Renforcement de capacités	379.654.090	24,28%
Environnement	24.600.000	1,57%
Institutionnel	32.500.000	2,08%
Animation, accompagnement et suivi	282.806.020	18,08%
Renforcement du tissu social	24.300.000	1,55%
Dépenses générales	297.724.559	19,04%
<b>TOTAL</b>	<b>1.563.896.304</b>	<b>100,00%</b>



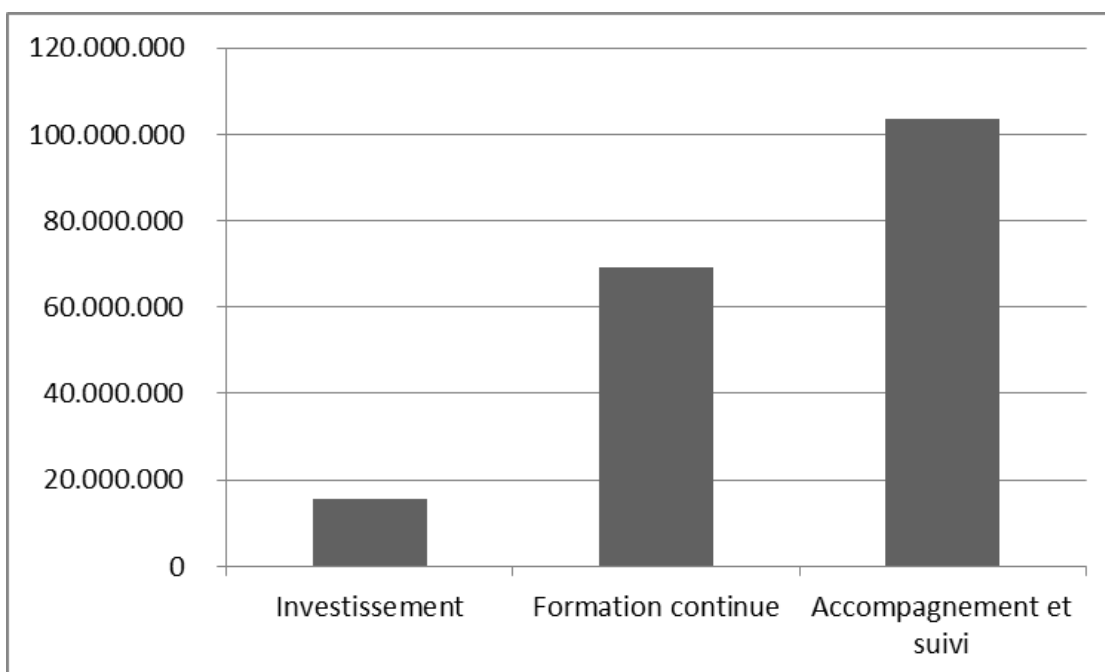
## 12.3.- Distribution du financement prévu pour Kataba 1:

Chapitre	Montant	%
Investissement	626.363.635	63,31%
Formation continue	226.046.531	20,34%
Accompagnement et suivi	179.223.913	16,35%
<b>TOTAL</b>	<b>1.031.634.079</b>	<b>100,00%</b>



#### 12.4.- Distribution du financement prévu pour Djinaky et Sindian:

Chapitre	Montant	%
Investissement	15.460.000	8,64%
Formation continue	69.207.559	37,19%
Accompagnement et suivi	103.582.107	54,17%
<b>TOTAL</b>	<b>188.249.666</b>	<b>100,00%</b>



## 12.5.- Distribution du financement prévu par année:

Chapitre	Montant	%
Année 1 – 2019	441.068.601	28,20%
Année 2 – 2020	485.172.155	31,02%
Année 3 – 2021	361.856.648	23,14%
Année 4 – 2022 à février 2023	275.798.900	17,64%
<b>TOTAL</b>	<b>1.563.896.304</b>	<b>100,00%</b>

## 12.6.- Distribution par sous-activités regroupées:

Sous-activités regroupées	Montant avec apports locaux	% / budget	Sans apports	% / budget
Alphabétisation	36.000.000	2,11%	36.000.000	2,30%
Animation, accompagnement	143.918.220	8,44%	143.918.220	9,20%
Appui GIE's féminins	15.500.000	0,91%	15.500.000	0,99%
Capitalisation programme	10.000.000	0,59%	10.000.000	0,64%
Cérémonies diverses	7.800.000	0,46%	7.800.000	0,50%
Collaborations UAS et lycée	7.200.000	0,42%	7.200.000	0,46%
Environnement	24.600.000	1,44%	24.600.000	1,57%
Equipement programme	75.240.000	4,41%	75.240.000	4,81%
Facilitation	25.000.000	1,47%	25.000.000	1,60%
Fonctionnement programme	189.625.779	11,12%	189.625.779	12,13%
Formation agricole	93.478.650	5,48%	93.478.650	5,98%
Formation commerciale	4.000.000	0,23%	4.000.000	0,26%
Formation élevage	28.870.560	1,69%	28.870.560	1,85%
Formation / dynamique interne	14.400.000	0,84%	14.400.000	0,92%
Formation femmes	6.250.000	0,37%	6.250.000	0,40%
Formation gestion	100.244.880	5,88%	100.244.880	6,41%
Formation mairies	12.250.000	0,72%	12.250.000	0,78%
Formation nutritionnelle	15.300.000	0,90%	15.300.000	0,98%
Formation transformation	12.600.000	0,74%	12.600.000	0,81%
Mairies et STDE	7.800.000	0,46%	7.800.000	0,50%
Moulins et batteuses	53.800.000	3,15%	53.800.000	3,44%
Nouveaux jardins familiaux	44.403.900	2,60%	31.803.900	2,03%
Nouveaux jardins GPF	362.684.000	21,27%	275.204.000	17,60%
Personnel programme	181.606.580	10,65%	181.606.580	11,61%
Plan de communication	10.000.000	0,59%	10.000.000	0,64%
Réfection jardins GPF	130.660.600	7,66%	101.140.600	6,47%
Rencontres bénéficiaires	8.400.000	0,49%	8.400.000	0,54%
Rencontres communautaires	4.500.000	0,26%	4.500.000	0,29%
Suivi médical équipe	3.400.000	0,20%	3.400.000	0,22%
Théâtre	3.600.000	0,21%	3.600.000	0,23%
Unité porcine	11.834.035	0,69%	9.654.035	0,62%
Unités pondeuses	31.068.232	1,82%	25.468.232	1,63%
Unités poulets	27.330.868	1,60%	23.090.868	1,48%
Appuis agropastoraux	2.150.000	0,13%	2.150.000	0,14%
<b>Total</b>	<b>1.705.516.304</b>	<b>100,00%</b>	<b>1.563.896.304</b>	<b>100,00%</b>



## 12.7.- Distribution du financement prévu par bailleur:

ANNEE	AECID	MU	TOTAL
1	348.638.793	92.429.808	441.068.601
2	402.432.103	82.740.052	485.172.155
3	292.919.911	68.936.737	361.856.648
4	200.029.200	75.769.700	275.798.900
<b>TOTAL</b>	<b>1.244.020.007</b>	<b>319.876.297</b>	<b>1.563.896.304</b>

Dont 79,55% pour AECID et 20,45% pour Manos Unidas.

Note 4 : La subvention totale de l'AECID est de 2,5 M euros (1.639.892.500 F CFA).

## 12.8.- Distribution par activité:

Activités	Montant
0.1.1	478.272.359
1.1.1	537.748.500
1.1.2	93.478.650
1.1.3	85.222.800
1.1.4	10.500.000
1.1.5	48.246.890
1.2.1	70.233.135
1.2.2	28.870.560
1.2.3	15.022.080
1.2.4	2.150.000
1.3.1	4.000.000
1.3.2	36.000.000
1.4.1	12.929.700
1.4.2	15.300.000
1.4.3	12.600.000
1.4.4	53.800.000
2.1.1	37.830.300
2.1.2	12.250.000
2.1.3	7.200.000
2.2.1	4.500.000
2.2.2	8.400.000
2.2.3	7.800.000
2.2.4	6.250.000
2.2.5	15.500.000
2.2.6	48.493.410
2.2.7	6.000.000
2.3.1	32.817.920
2.3.2	2.500.000
2.3.3	3.600.000
2.3.4	2.500.000
2.3.5	2.500.000
2.3.6	3.000.000
<b>TOTAL</b>	<b>1.705.516.304</b>

Note 5 : La totalité des apports propres locaux se concentre sur les activités 1.1.1 et 1.2.1 (141.620.000 F).

**12.9.- Distribution par objectif spécifique:**

<b>OS</b>	<b>Montant</b>	<b>%</b>
0	478.272.359	28,04%
1	1.026.102.315	60,16%
2	201.141.630	11,79%
<b>TOTAL</b>	<b>1.705.516.304</b>	<b>100,00%</b>

**Par objectif spécifique mais sans apports propres locaux:**

<b>OS</b>	<b>Montant</b>	<b>%</b>
0	478.272.359	30,58%
1	884.482.315	56,56%
2	201.141.630	12,86%
<b>TOTAL</b>	<b>1.563.896.304</b>	<b>100,00%</b>

**13.- Interventions prévues (sous-activités):**

<b>Année</b>	<b>OS en exécution</b>	<b>Sous-activités prévues</b>	<b>%</b>
<b>Année 1</b>	3	37	19,37%
<b>Année 2</b>	3	60	31,41%
<b>Année 3</b>	3	61	31,94%
<b>Année 4</b>	3	33	17,28%
<b>TOTAL</b>		<b>191</b>	<b>100%</b>

## 14.- Démographie:

### 14.1.- Zone d'accompagnement et suivi:

Zone	Femmes	% femmes	Hommes	% hommes	Total
Commune Djinaky	8.911	48,77%	9.361	51,23%	<b>18.272</b>
Commune Sindian	5.089	48,76%	5.347	51,24%	<b>10.436</b>
<b>TOTAL</b>	<b>14.000</b>	<b>48,77%</b>	<b>14.708</b>	<b>51,23%</b>	<b>28.708</b>

Note 6: Source : recensement du PK en 2011.

### 14.2.- Zone d'investissement :

Zone	Femmes	% femmes	Hommes	% hommes	Total
Commune Kataba 1	11.350	48,33%	12.133	51,67%	<b>23.483</b>
Commune Diouloulou	3.109	48,52%	3.299	51,48%	<b>6.408</b>
<b>TOTAL</b>	<b>14.459</b>	<b>48,37%</b>	<b>15.432</b>	<b>51,63%</b>	<b>29.891</b>

Note 7: Source : recensement ANSD 2013.

**Population bénéficiaire du programme (bénéficiaires directs et indirects): 58.599 personnes, dont 28.459 femmes et 30.140 hommes.**

## 15.- Intervention géographique:

Villages commune de Kataba 1: 35 villages administratifs (3 hameaux compris dans les 35 villages).

Villages commune de Diouloulou : 6 villages administratifs.

### Villages bénéficiant directement des interventions du programme :

- Kataba 1 : 33 (94,29% des villages)
- Diouloulou : 2 (33,33% des villages)

## 16.- Phases de la préparation du programme :

- Echanges et préparation note succincte (février – avril 2018)
- Echanges et préparation du document de pré-convention (juin 2018)
- Approbation de la pré-convention par l'AECID (septembre 2018)
- Formation des enquêteurs (octobre 2018 et mars 2019)
- Identification de terrain (octobre 2018 et mars-avril 2019)
- Elaboration diagnostique et plan d'actions (novembre 2018 et avril 2019)
- Elaboration plan d'intervention (novembre 2018 et avril 2019)
- Validation documents de base et plan d'intervention (novembre 2018 et mai 2019)
- Formulation programme (décembre 2018 et mai 2019)
- Lancement (juin 2019)

Note 8: le programme est une convention signée avec l'AECID.

## 17.- Equipe humaine du programme :

<b>Equipe</b>	<b>Membres année 1</b>	<b>Membres année 2</b>	<b>Membres année 3</b>	<b>Membres année 4</b>
Staff	6	6	6	6
Animation rurale	10	10	10	10
Formation rurale	16	16	16	16
Personnel stage formation	1	1	-	-
Personnel d'appui	1	1	1	1
<b>Personnel local salarié</b>	<b>34</b>	<b>34</b>	<b>33</b>	<b>33</b>
Equipe Manos Unidas	2	2	2	2
Président et représentants partenaires facilitateurs	4	4	4	4
<b>TOTAL</b>	<b>40</b>	<b>40</b>	<b>39</b>	<b>39</b>

Note 9: L'équipe Manos Unidas étant divisée en deux : une coordinatrice expatriée sur le terrain et une technicienne d'appui et suivi au siège de Madrid.

# **PLANIFICATION ANNUELLE**